



25 Aniversario
¡VAMOS POR MÁS!



CONTENIDO DEL STAND PREMIUM Y CREATIVIDAD DE LOS PANELES

Los patrocinadores del Fórum AUSAPE con punto de encuentro, podrán personalizar los paneles del stand con su imagen corporativa, en este documento podréis ver que contiene el stand, su diseño y qué tenéis que enviarnos.

A continuación os remitimos toda la información al respecto.

¿Qué incluye el stand?

- Espacio enmoquetado en color azul ducados de 600cm x 250cm
- Estructura modular de altura 217 cm
- Cuadro de alumbrado de 2.200 w y 3 enchufes junto a mostrador. 4 Focos de led de 50w
- 2 mesas de aeropuerto de estructura cromada y sobre de melamina blanca de 80 cm
- 4 Taburetes estructura cromada y tapizado en blanco
- Sillas blancas con las patas cromadas a juego con los taburetes apiladas para realizar las sesiones demo si son necesarias
- 1 Plasma de 42" con soporte de pared y conexión HDMI. VGA y USB
- 8 Vinilos impresos a todos color para la personalización del stand (ver siguiente apartado)
- Mostrador es 103 x 109 x 50 fondo, puertas correderas, estante intermedio y serreta de cierre.

¿Qué necesitamos que nos enviéis personalizados?

- 6 paneles para imprimir de medida 945 x 2075mm para las paredes frontales expositivas en formato PDF o JPG de alta resolución
- Un panel para el mostrador de 945x915mm.
- Un panel para la parte superior del panel lateral donde podrá ir colocado el televisor (dependiendo de la opción que elijas ver siguiente apartado) 1115mm alto x 2520 ancho mm.
- En total 8 paneles. Las características: El PDF con fuentes vectorizadas e imágenes a 150 dpi tamaño real (los 300 dpi es la máxima calidad que desarrolla la máquina, pero para esas dimensiones con 150 es más que suficiente).
- Material y composición: El material que utilizaremos será vinilo impreso, tened en cuenta que los paneles que irían juntos estan atravesados por un perfil de unos 4,5 cm de diámetro.

En las siguientes diapositivas tenemos un esquema con las medidas de cada stand.

Montaje

Dos opciones a elegir:

Dependiendo de la orientación del stand el panel lateral irá a la izquierda o a la derecha.



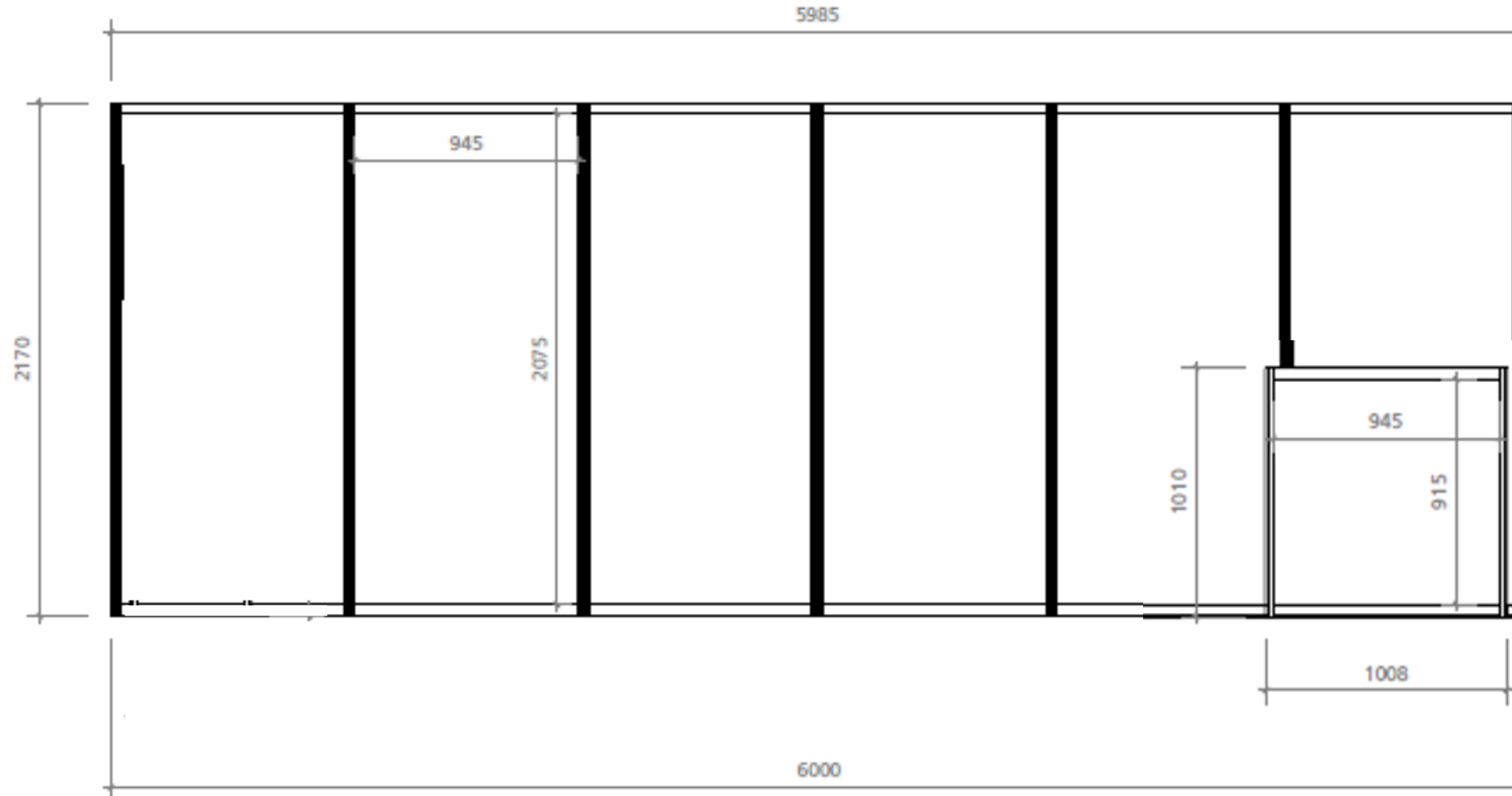
*25 Aniversario
¡VAMOS POR MÁS!*

A) Con el televisor en el panel lateral.



Dimensiones Stand y vinilos

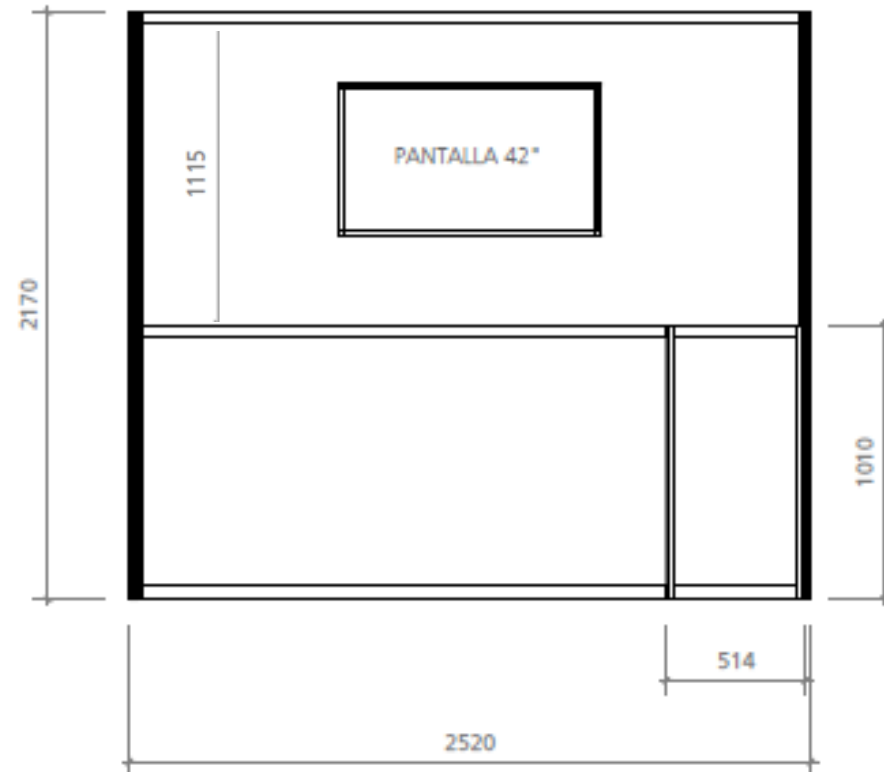
Alzados laterales



*Dimensiones en mm.

Dimensiones Stand y vinilos

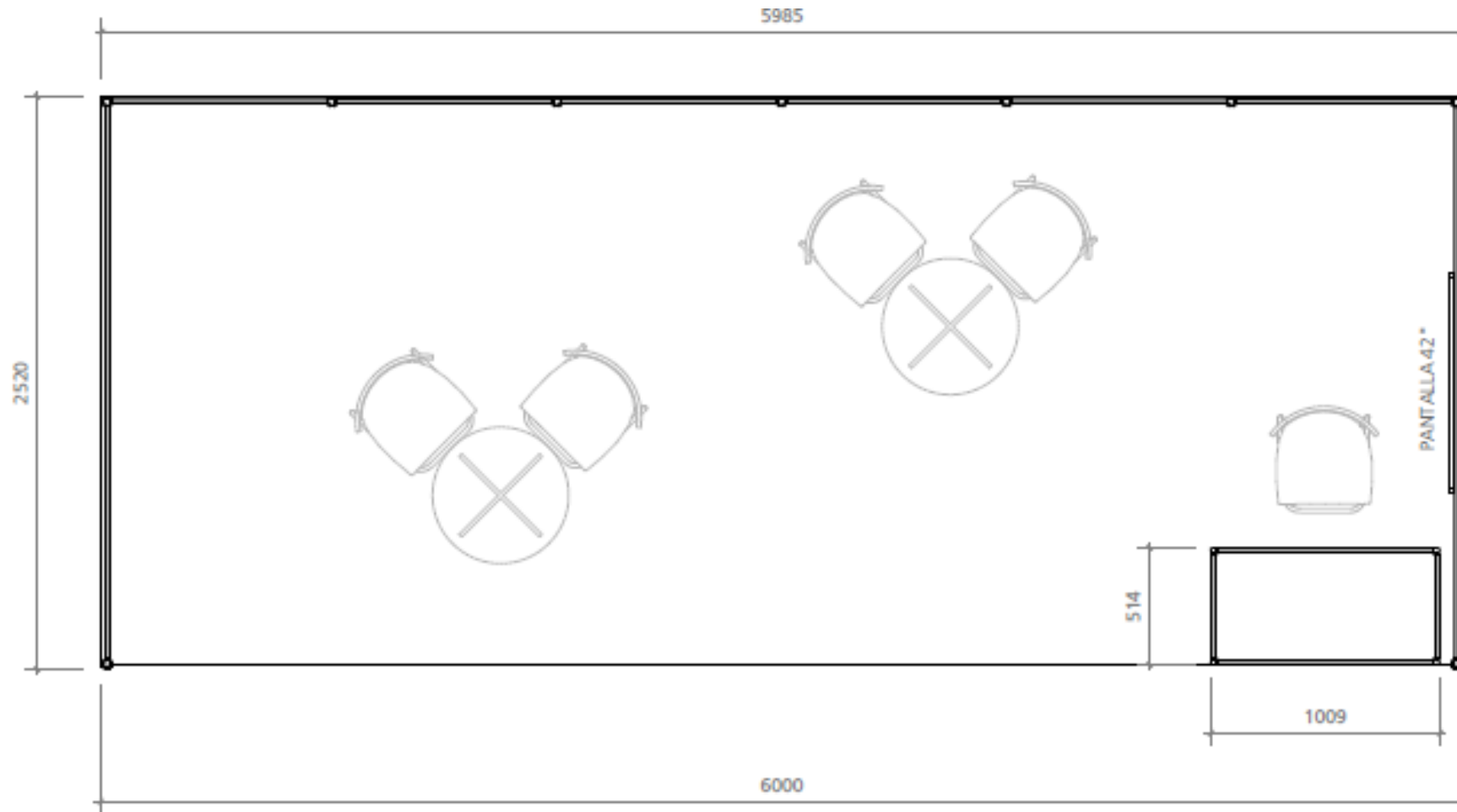
Alzado lateral



*Dimensiones en mm.

Dimensiones Stand y vinilos

Planta



*Dimensiones en mm.

Montaje

Dos opciones a elegir:

Dependiendo de la orientación del stand el panel lateral irá a la izquierda o a la derecha.



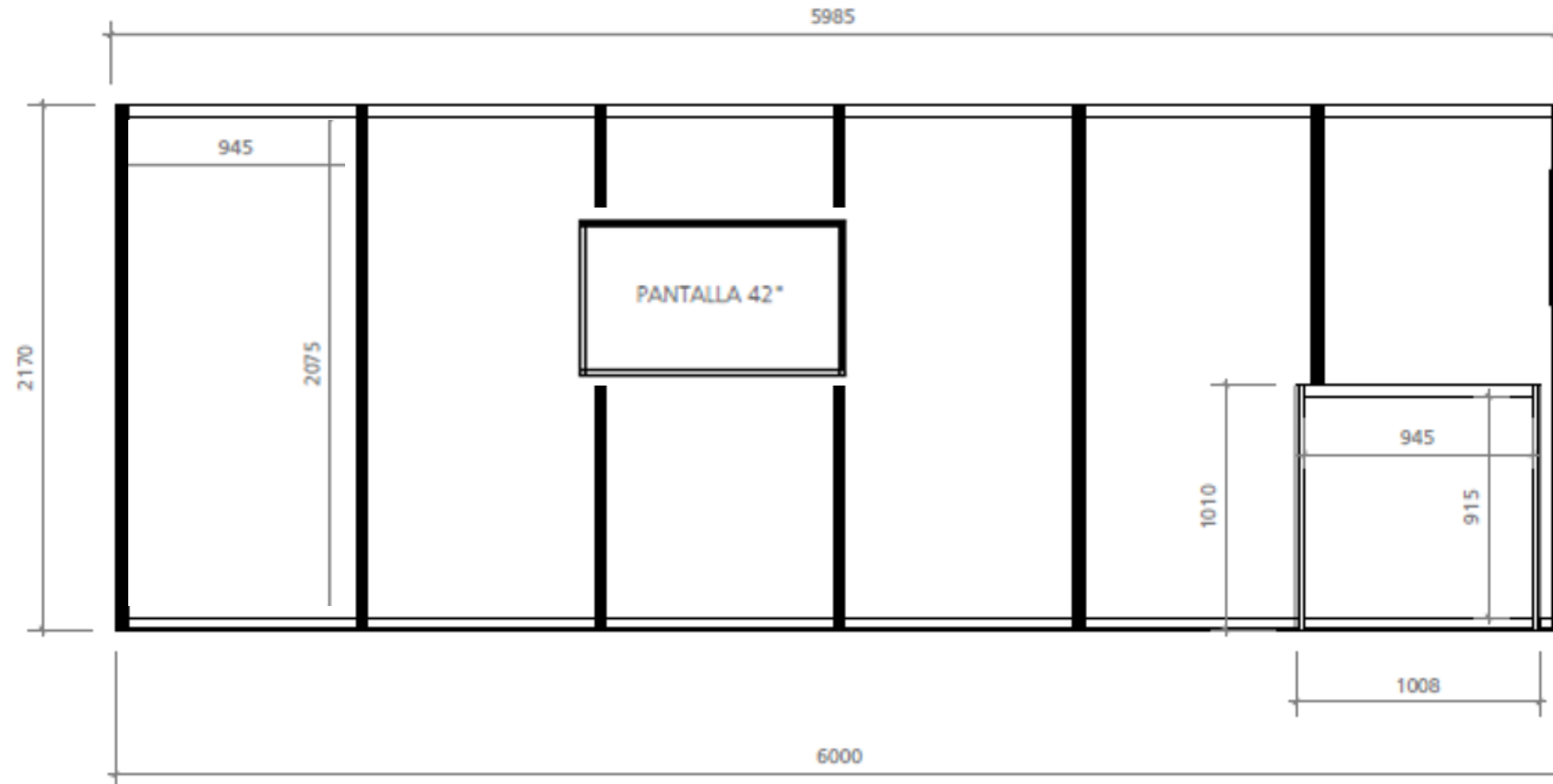
*25 Aniversario
¡VAMOS POR MÁS!*

B) Con el televisor en el panel central.



Dimensiones Stand y vinilos

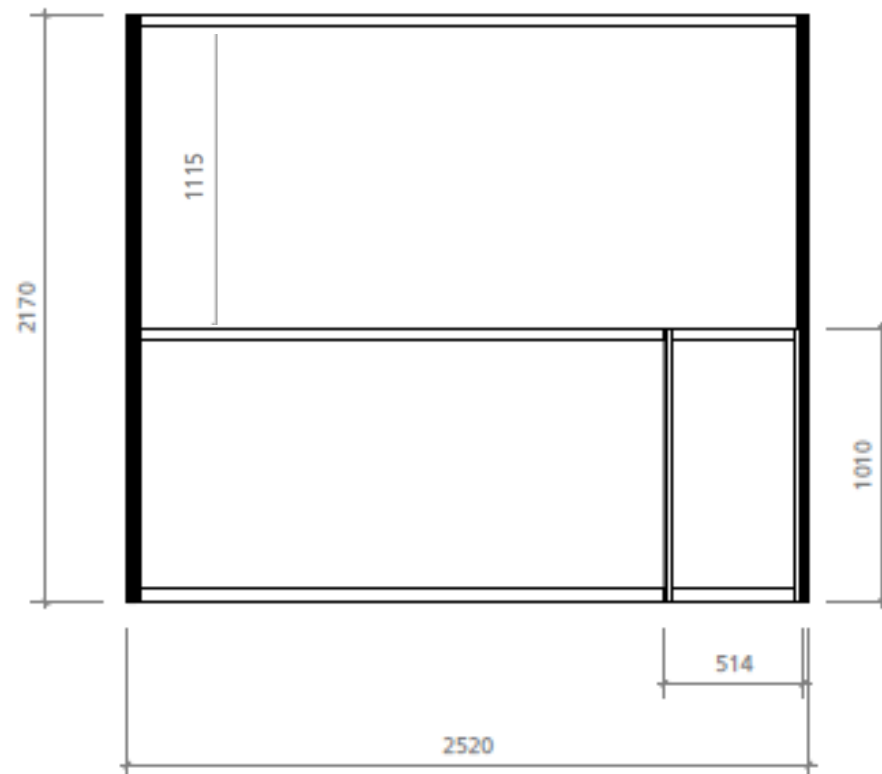
Alzados laterales



*Dimensiones en mm.

Dimensiones Stand y vinilos

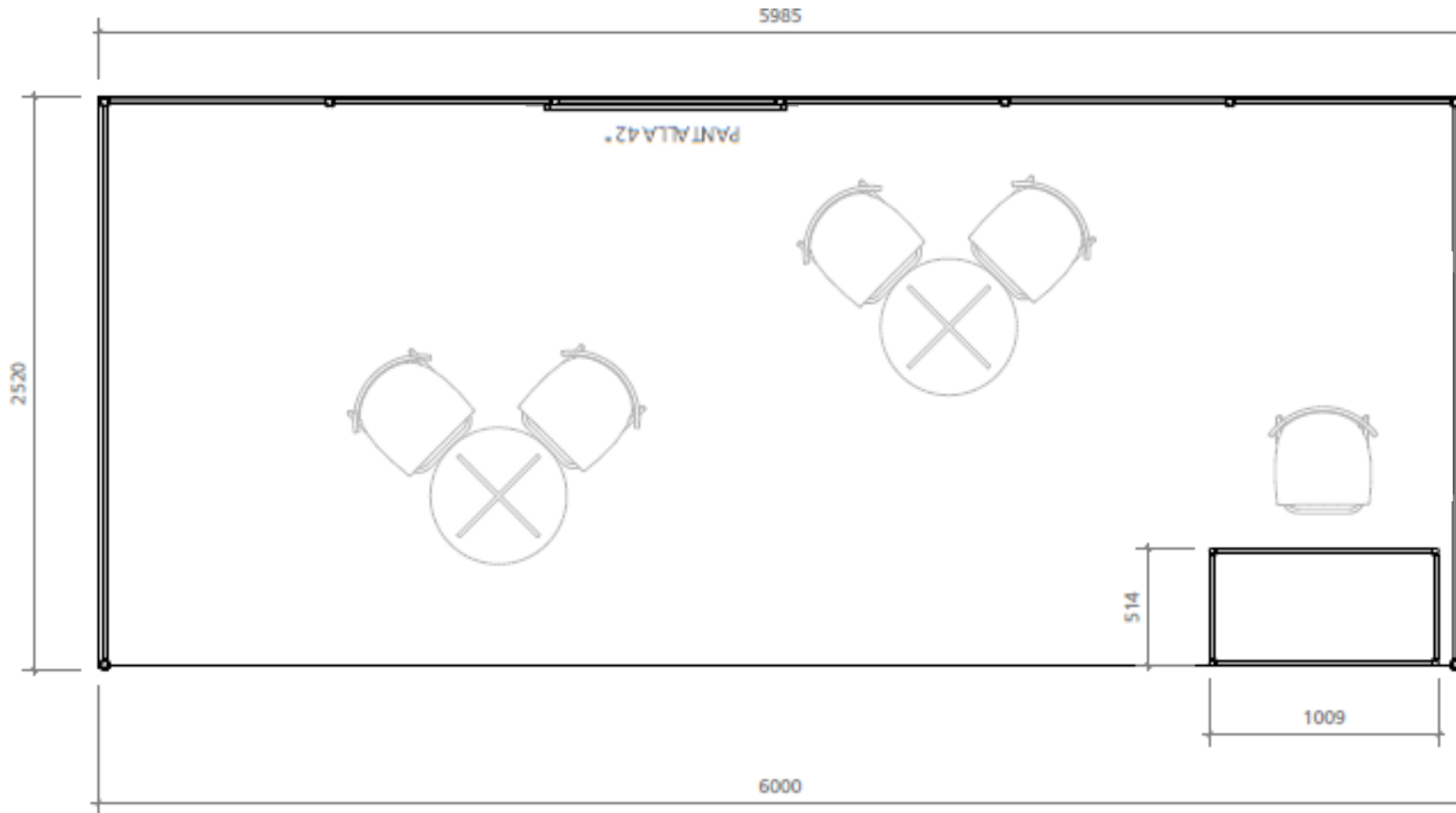
Alzado lateral



*Dimensiones en mm.

Dimensiones Stand y vinilos

Planta



*Dimensiones en mm.

GRACIAS



CORAZÓN DE MARÍA, 6 - 1º OFICINAS 1 y 2 - 28002 MADRID

